
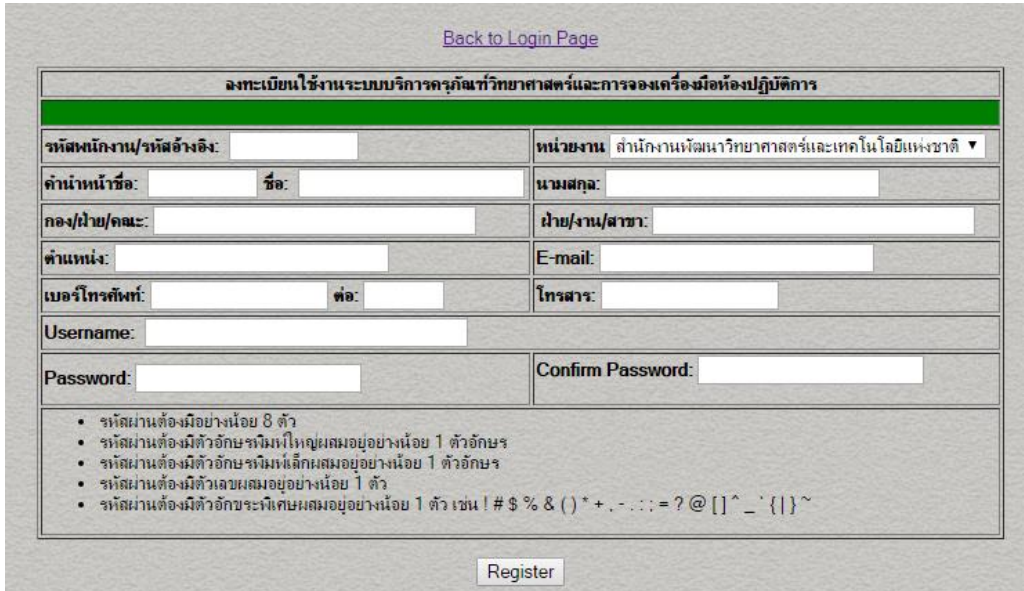



## คู่มือการลงทะเบียน

ลำดับ	รายละเอียด
1.	<p>เข้าหน้าเว็บสำหรับลงทะเบียน แล้วทำการคลิกที่ ลงทะเบียนผู้ใช้</p> 
2.	<p>กรอกรายละเอียด</p>  <p>โดยที่รหัสผ่านจะต้องเป็นไปตามนโยบายการตั้งรหัสผ่าน ดังนี้</p> <ul style="list-style-type: none"> <li>• รหัสผ่านต้องมีอย่างน้อย 8 ตัว</li> <li>• รหัสผ่านต้องมีตัวอักษรพิมพ์ใหญ่ผสมอย่างน้อย 1 ตัวอักษร</li> <li>• รหัสผ่านต้องมีตัวอักษรพิมพ์เล็กผสมอย่างน้อย 1 ตัวอักษร</li> <li>• รหัสผ่านต้องมีตัวเลขผสมอย่างน้อย 1 ตัว</li> <li>• รหัสผ่านต้องมีตัวอักขระพิเศษผสมอย่างน้อย 1 ตัว เช่น ! # \$ % &amp; ( ) * + , - . : ; = ? @ [ ] ^ _ ' { } ~</li> </ul>

ลำดับ	รายละเอียด
	<ul style="list-style-type: none"> <li>• รหัสผ่านต้องมีตัวอักษรพิมพ์เล็กผสมอยู่อย่างน้อย 1 ตัวอักษร</li> <li>• รหัสผ่านต้องมีตัวเลขผสมอยู่อย่างน้อย 1 ตัว</li> <li>• รหัสผ่านต้องมีตัวอักษรพิเศษผสมอยู่อย่างน้อย 1 ตัว เช่น ! # \$ % &amp; () * + , - . : ; = ? @ [ ] ^ _ ` {   } ~</li> </ul>
3.	<p>รออีเมลยืนยันจากผู้ดูแลระบบ</p> 
4.	<p>อีเมลตอบกลับจากการอนุมัติการใช้งาน</p> 